

| MOTOR | | | |
|--|---|-----------------|----------------------------------|
| Výrobca/Model | Scania DC13 084A | | |
| Typ | 4-taktný s turbodúchadlom dieselový motor ochladzovaný prúdom vzduchu | | |
| Menovitý zotrvačník celkový výkon v konštruktívnych silách | SAE | J1995 (brutto) | 331 kW (444 HP) pri 1900 ot./min |
| | | J1349 (netto) | 316 kW (424 HP) pri 1900 ot./min |
| | DIN | 6271/1 (brutto) | 331 kW (450 PS) pri 1900 ot./min |
| | | 6271/1 (netto) | 316 kW (430 PS) pri 1900 ot./min |
| Max. krútiaci moment | 232 kgf·m (1.678 lbf·ft) pri 1250 ot./min | | |
| Priemer x zdvih | 130 x 160 mm (5.12" x 6.3") | | |
| Zdvihový objem valca | 12700 cc (775 kubických palcov) | | |
| Akumulátory | 24 V x 200 Ah | | |
| Štartér | 24 V x 6 kW | | |
| Alternátor | 24 V x 100 A | | |

| HYDRAULICKÝ SYSTÉM | |
|---|--|
| HLAVNÉ ČERPADLO | |
| Typ | Nastavitelné objemové piestové čerpadlá zdvojennej nápravy |
| Max. prietok | 2 x 380 l/min (100.4 Am. gal./min / 83.6 Brit. gal./min) |
| Vedľajšie čerpadlo pre pilotný okruh | Zubové čerpadlo |
| Křížovo snímajúci a palivo šetriaci čerpadlový systém | |

| HYDRAULICKÉ MOTORY | |
|--------------------|--|
| Pohyb | Motor so zahnutou osou s brzdovým ventilom a parkovacou brzdou |
| Otočný systém | Axiálny piestový motor s variabilným výkonom |

| NASTAVENIE VYPÚŠŤACIEHO VENTILU | |
|--|------------------------------------|
| Prídavné okruhy | 330 kgf/cm ² (4690 psi) |
| Pohyb | 330 kgf/cm ² (4690 psi) |
| Zvýšenie výkonu (výložník, rameno, lyžica) | 360 kgf/cm ² (5120 psi) |
| Okruh otáčania | 285 kgf/cm ² (4050 psi) |
| Pilotný okruh | 40 kgf/cm ² (569 psi) |
| Servisný ventil | Nainštalované |

| HYDRAULICKÉ VALCE | |
|-------------------------------|---------------------------|
| Číslo priemeru x zdvihu valca | Výložník: Ø 170 x 1570 mm |
| | Rameno: Ø 190 x 1820 mm |
| | Lyžica: Ø 160 x 1370 mm |

| POHONY A BRZDY | |
|------------------------------------|---|
| Metóda pohonu | Plne hydrostatický typ |
| Hnací motor | Axiálny piestový motor, zabudovaný typ |
| Redukčný systém | Planétová redukčná prevodovka |
| Max. ťažná sila | 34100 kgf (75,180 lbf) |
| Max. rýchlosť jazdy (vysoká/nízka) | 5,3 km/h (3.29 mph) / 3,3 km/h (2.05 mph) |
| Stúpavosť | 35° (70%) |
| Parkovacia brzda | Multidisk, mokrý |

| OVLÁDANIE | |
|---|---|
| Diaľkové ovládanie pomocou joystickov a pedálov s odnímateľnou pákou zaisťuje jednoduché a pohodlné ovládanie zariadenia. | |
| Diaľkové ovládanie | Dva joysticky s bezpečnostnou pákou (ľavá strana): Otočný systém a rameno (pravá strana): Výložník a lyžica (ISO) |
| Jazda a riadenie | Dve páky a pedále |
| Škrtiaca klapka motora | Elektrický, tlačidlový |

| SYSTÉM OTOČENIA | |
|--------------------------|---------------------------------------|
| Motor otáčania | Pevný objemový axiálny piestový motor |
| Redukcia otáčania | Redukcia planétovou prevodovkou |
| Mazanie ložiska otáčania | Ponorená do maziva |
| Brzda otočenia | Multidisk, mokrý |
| Rýchlosť otáčania | 8,6 ot./min |

| KAPACITY SERVISNÉHO PLNENIA | | | |
|--|-------|----------|------------|
| Dopĺňanie | liter | am. gal. | brit. gal. |
| Palivová nádrž | 610 | 161.1 | 134.2 |
| Chladiaca kvapalina motora | 50 | 13.2 | 11 |
| Motorový olej | 39 | 10.3 | 8.6 |
| Mechanizmus na ovládanie otáčania telesa | 7 | 1.8 | 1.54 |
| Pohon nápravy (každý) | 12 | 3.2 | 2.64 |
| Hydraulický systém (vrátane nádrže) | 486 | 128.4 | 105.9 |
| Hydraulická nádrž | 262 | 69.2 | 57.6 |
| DEF/AdBlue® | 69 | 18.2 | 15.2 |

| PODVOZOK | |
|---|--|
| Typ X-leg so stredovým rámom je zvarovaný s posilnenými skriňovými rámami pásov. Tento podvozok zahŕňa mazané valce, hnacie kolesá, prvky na nastavenie pásov s pružinami na tlmenie otrasov a pásovú retaz s článkami s dvojitou alebo trojitou drážkou. | |




| | |
|--|---------------------------|
| Stredový rám | Typ X - leg |
| Rám pásu | Páťuholníkový typ profilu |
| Počet článkov pásov na každej strane | 53 EA |
| Počet nosných kolies na každej strane | 2 EA |
| Počet kolies pásu na každej strane | 9 EA |
| Počet ochranných nosníkov na každej strane | 2 EA |

| PREVÁDZKOVÁ HMOTNOSŤ (PŘIBLIŽNÁ) | |
|--|--|
| Prevádzková hmotnosť s výložníkom s dĺžkou 7060 mm (23' 2"); ramenom s dĺžkou 3380 mm (11' 1"); vysýpacou lyžicou SAE s kapacitou 2,2 m ³ (2.88 yd ³); mazivom, chladiacou kvapalinou, plnou palivovou nádržou, plnou hydraulickou nádržou a štandardným vybavením. | |

| PREVÁDZKOVÁ HMOTNOSŤ | | Články retaze | | Prevádzková hmotnosť | | Tlak na podložie | |
|-----------------------------------|---------------|---------------|--|----------------------|--|---------------------------|--|
| Typ | Šírka mm (in) | | | kg (lb) | | kgf/cm ² (psi) | |
| S trojitou drážkou | 600 (24") | HX480 L | | 49500 (109,130) | | 0,86 (12,23) | |
| | 700 (28") | HX480 L | | 50020 (110,280) | | 0,75 (10,67) | |
| | 750 (30") | HX480 L | | 50280 (110,850) | | 0,70 (9,95) | |
| | 800 (32") | HX480 L | | 50540 (111,420) | | 0,66 (9,35) | |
| | 900 (36") | HX480 L | | 51060 (112,570) | | 0,59 (8,39) | |
| S dvojitou drážkou | 600 (24") | HX480 L | | 49315 (108,720) | | 0,86 (12,23) | |
| | 700 (28") | HX480 L | | 49835 (109,870) | | 0,74 (10,52) | |
| Vysoké pracovné zaťaženie drážkou | 600 (24") | HX480 HD | | 49680 (109,530) | | 0,86 (12,23) | |
| | 700 (28") | HX480 HD | | 50230 (110,740) | | 0,75 (10,67) | |

NÁVOD NA VÝBER LYŽICE HX480L A KOPACIA SILA

LYŽICE



Naplnené podľa SAE
m³ (yd³)

1,00 (1.31)
1,38 (1.8)
2,20 (2.88)
2,79 (3.65)
3,00 (3.92)

◆ 2,20 (2.88)
◆ 2,43 (3.18)
◆ 2,79 (3.65)
◆ 3,20 (4.19)

◆ 2,20 (2.88)
◆ 2,43 (3.18)
◆ 2,79 (3.65)
◆ 3,20 (4.19)

| Kapacita m ³ (yd ³) | | Šírka mm (in) | Hmotnosť kg (lb) | Odporúčané mm (ft.in) | | | | | | |
|---|------------------------|------------------|---------------------|---------------------------|------------------------|---------------------------|------------------------|-------------------------|-------------------------|---------------------------|
| | | | | 6550 (21' 6") Výložník | | 7060 (23' 2") Výložník | | | | 9000 (29' 6") Výložník |
| Naplnené podľa SAE | Naplnené podľa CECE | | | 2400 (7' 10") Ramenó | 2900 (9' 6") Ramenó | 2400 (7' 10") Ramenó | 2900 (9' 6") Ramenó | 3380 (11' 1") Ramenó | 4000 (13' 1") Ramenó | 6000 (19' 8") Ramenó |
| 1,00 (1.31) | 0,90 (1.18) | 1030 (41") | 1450 (3,200) | ● | ● | ● | ● | ● | ● | ● |
| 1,38 (1.8) | 1,24 (1.62) | 1215 (48") | 1670 (3,680) | ● | ● | ● | ● | ● | ● | ○ |
| 2,20 (2.88) | 1,93 (2.52) | 1685 (66") | 2030 (4,480) | ● | ● | ● | ● | ● | ⊙ | - |
| 2,79 (3.65) | 2,47 (3.23) | 1865 (73") | 2300 (5,070) | ● | ● | ⊙ | ⊙ | ○ | ○ | - |
| 3,00 (3.92) | 2,70 (3.53) | 1985 (78") | 2440 (5,380) | ● | ● | ○ | ○ | ○ | ○ | - |
| ◆ 2,20 (2.88) | 1,93 (2.52) | 1685 (66") | 2320 (5,110) | ● | ● | ● | ● | ⊙ | ⊙ | - |
| ◆ 2,43 (3.18) | 2,11 (2.76) | 1830 (72") | 2450 (5,400) | ● | ● | ⊙ | ⊙ | ⊙ | ○ | - |
| ◆ 2,79 (3.65) | 2,47 (3.23) | 1865 (73") | 2630 (5,800) | ● | ● | ⊙ | ○ | ○ | ○ | - |
| ◆ 3,20 (4.19) | 2,82 (3.69) | 2075 (82") | 2870 (6,330) | ⊙ | ⊙ | ○ | ○ | ○ | - | - |
| ◆ 2,20 (2.88) | 1,93 (2.52) | 1685 (66") | 2610 (5,750) | ● | ● | ● | ⊙ | ⊙ | - | - |
| ◆ 2,43 (3.18) | 2,11 (2.76) | 1830 (72") | 2730 (6,020) | ● | ● | ⊙ | ⊙ | ○ | - | - |
| ◆ 2,79 (3.65) | 2,47 (3.23) | 1865 (73") | 2950 (6,500) | ● | ⊙ | ○ | ○ | ○ | - | - |
| ◆ 3,20 (4.19) | 2,82 (3.69) | 2075 (82") | 3230 (7,120) | ⊙ | ⊙ | ○ | ○ | - | - | - |

◆ Lyžica na vysoké pracovné zaťaženie

◆ Lyžica na skalnatý materiál na vysoké pracovné zaťaženie

● : Platí pre materiály s hustotou 2000 kg/m³ (3370 libier/yd³) alebo menšou

⊙ : Platí pre materiály s hustotou 1600 kg/m³ (2700 libier/yd³) alebo menšou

○ : Platí pre materiály s hustotou 1100 kg/m³ (1850 libier/yd³) alebo menšou

PRÍDAVNÉ ZARIADENIE

Výložníky a ramená sú zvarené z uzavretých profilov s nízkym napätím.

K dispozícii sú výložníky s dĺžkou 6,55 m (21' 6"); 7,06 m (23' 2") a 9,0 m (29' 6") a ramená s dĺžkou 2,4 m (7' 10"); 2,9 m (9' 6"); 3,38 m (11' 1"); 4,0 m (13' 1") a 6,0 m (19' 8").

Lyžice Hyundai sú celozvárané, mimoriadne silné oceľové doplnky.

KOPACIA SILA

| Výložník | Dĺžka | mm (ft.in) | 6550 (21' 6") | | 7060 (23' 2") | | | | 9000 (29' 6") | Poznámky: |
|---------------------------|----------|------------|---------------|---------------|---------------|---------------|---------------|---------------|---------------|----------------------------|
| | Hmotnosť | kg (lb) | 4340 (9,570) | | 4370 (9,630) | | | | 5130 (11,310) | |
| Ramenó | Dĺžka | mm (ft.in) | 2400 (7' 10") | 2900 (9' 6") | 2400 (7' 10") | 2900 (9' 6") | 3380 (11' 1") | 4000 (13' 1") | 6000 (19' 8") | |
| | Hmotnosť | kg (lb) | 2390 (5,270) | 2590 (5,710) | 2390 (5,270) | 2590 (5,710) | 2630 (5,800) | 2760 (6,080) | 3290 (7,250) | |
| Kopacia sila lyžice | SAE | kN | 220,7 [240,8] | 220,7 [240,8] | 220,7 [240,8] | 220,7 [240,8] | 220,7 [240,8] | 220,7 [240,8] | 184,4 | []: Zvýšenie výkonu |
| | | kgf | 22500 [24550] | 22500 [24550] | 22500 [24550] | 22500 [24550] | 22500 [24550] | 22500 [24550] | 18800 | |
| | | lbf | 49600 [54120] | 49600 [54120] | 49600 [54120] | 49600 [54120] | 49600 [54120] | 49600 [54120] | 41450 | |
| | ISO | kN | 255,0 [278,1] | 255,0 [278,1] | 255,0 [278,1] | 255,0 [278,1] | 255,0 [278,1] | 255,0 [278,1] | 213,8 | |
| | | kgf | 26000 [28360] | 26000 [28360] | 26000 [28360] | 26000 [28360] | 26000 [28360] | 26000 [28360] | 21800 | |
| Tlačná sila ramena | SAE | kN | 276,6 [301,7] | 224,6 [245,0] | 276,6 [301,7] | 224,6 [245,0] | 191,2 [208,6] | 170,6 [186,1] | 103,0 | |
| | | kgf | 28200 [30760] | 22900 [24980] | 28200 [30760] | 22900 [24980] | 19500 [21270] | 17400 [18980] | 10500 | |
| | | lbf | 62170 [67810] | 50490 [55070] | 62170 [67810] | 50490 [55070] | 42990 [46890] | 38360 [41840] | 23150 | |
| | ISO | kN | 290,3 [316,7] | 234,4 [255,7] | 290,3 [316,7] | 234,4 [255,7] | 199,1 [217,2] | 176,5 [192,6] | 105,9 | |
| | | kgf | 29600 [32290] | 23900 [26070] | 29600 [32290] | 23900 [26070] | 20300 [22150] | 18000 [19640] | 10800 | |
| | | lbf | 65260 [71190] | 52690 [57470] | 65260 [71190] | 52690 [57470] | 44750 [48830] | 39680 [43300] | 23810 | |

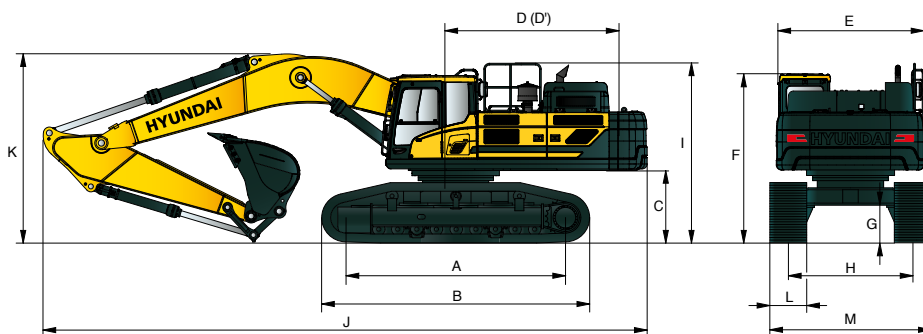
Poznámka: Hmotnosť výložníka zahŕňa valec ramena, trubice a čap
Hmotnosť ramena zahŕňa valec lyžice, spojovacie tyče a čap

ROZMERY A PRACOVNÝ ROZSAH

HX480 L

ROZMERY HX480 L

6,55 m (21' 6"); 7,06 m (23' 2") a 9,0 m (29' 6") Výložníky a 2,4 m (7' 10"); 2,9 m (9' 6"); 3,38 m (11' 1"); 4,0 m (13' 8") a 6,0 m (19' 8") Ramená



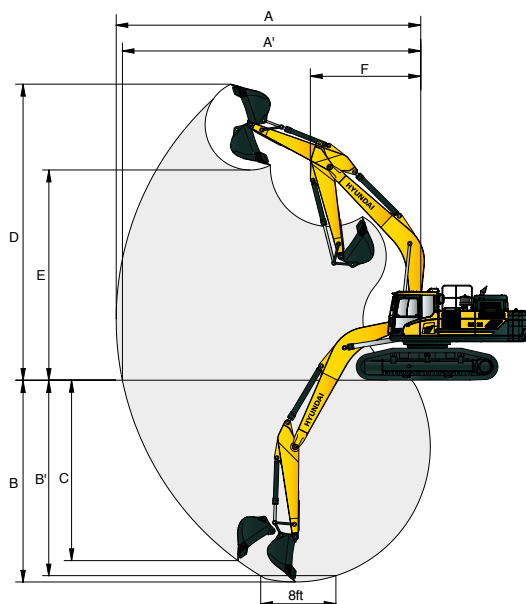
Jednotka: mm (ft.in)

| | | |
|----|-----------------------------------|----------------|
| A | Rázvor | 4470 (14' 8") |
| B | Celková dĺžka pásu | 5460 (17' 11") |
| C | Svetlá výška protizávažia | 1295 (4' 3") |
| D | Koncový polomer otáčania | 3940 (12' 11") |
| D' | Dĺžka na zadnom konci | 3885 (12' 9") |
| E | Celková šírka s nadstavbou | 2980 (9' 9") |
| F | Celková výška kabíny | 3240 (10' 6") |
| G | Min. svetlá výška | 560 (1' 8") |
| H | Rozchod pásov | 2740 (9' 0") |
| I | Celková výška ochranných nosníkov | 3450 (11' 3") |

| Dĺžka výložníka | 6550 (21' 6") | | 7060 (23' 2") | | | | 9000 (29' 6") |
|---------------------------|-------------------|--------------------|-------------------|-------------------|-------------------|-------------------|-------------------|
| Dĺžka ramena | 2400 (7' 10") | 2900 (9' 6") | 2400 (7' 10") | 2900 (9' 6") | 3380 (11' 1") | 4000 (13' 8") | 6000 (19' 8") |
| J Celková dĺžka | 11990 (39' 4") | 11870 (38' 11") | 12510 (41' 1") | 12390 (40' 8") | 12260 (40' 3") | 12230 (40' 1") | 14230 (46' 8") |
| K Celková výška výložníka | 4130 (13' 7") | 4050 (13' 3") | 4010 (13' 2") | 3900 (12' 10") | 3790 (12' 5") | 4110 (13' 6") | 3990 (13' 1") |
| L Šírka článkov pásu | 600 (24") | 700 (28") | 750 (30") | 800 (32") | 800 (32") | 900 (36") | |
| M Celková šírka | 3340 (10' 11") | 3440 (11' 3") | 3490 (11' 5") | 3540 (11' 7") | 3540 (11' 7") | 3640 (11' 11") | |

PRACOVNÝ ROZSAH HX480 L

Jednotka: mm (ft.in)



| Dĺžka výložníka | 6550 (21' 6") | | 7060 (23' 2") | | | | 9000 (29' 6") |
|---------------------------------------|-------------------|--------------------|-------------------|-------------------|--------------------|-------------------|--------------------|
| Dĺžka ramena | 2400 (7' 10") | 2900 (9' 6") | 2400 (7' 10") | 2900 (9' 6") | 3380 (11' 1") | 4000 (13' 1") | 6000 (19' 8") |
| A Max. výkopový dosah | 10690 (35' 1") | 11130 (36' 6") | 11200 (36' 9") | 11620 (38' 1") | 12040 (39' 6") | 12600 (41' 4") | 16180 (53' 1") |
| A' Max. dosah kopania na zemi | 10470 (34' 4") | 10910 (35' 10") | 10980 (36' 0") | 11410 (37' 5") | 11840 (38' 10") | 12410 (40' 9") | 16030 (52' 7") |
| B Max. výkopová hĺbka | 6390 (21' 0") | 6890 (22' 7") | 6780 (22' 3") | 7280 (23' 11") | 7760 (25' 6") | 8380 (27' 6") | 12020 (39' 5") |
| B' Max. hĺbka kopania (úroveň 8 stôp) | 6210 (20' 4") | 6730 (22' 1") | 6600 (21' 8") | 7120 (23' 4") | 7620 (25' 0") | 8250 (27' 1") | 11920 (39' 1") |
| C Max. zvislá hĺbka kopania | 4510 (14' 10") | 5550 (18' 3") | 4790 (15' 9") | 5800 (19' 0") | 5920 (19' 5") | 6470 (21' 3") | 8510 (27' 11") |
| D Max. výkopová výška | 10240 (33' 7") | 10510 (34' 6") | 10600 (34' 9") | 10830 (35' 6") | 10910 (35' 10") | 11130 (36' 6") | 12440 (40' 10") |
| E Max. výsypná výška | 6890 (22' 7") | 7060 (23' 2") | 7260 (23' 10") | 7390 (24' 3") | 7540 (24' 9") | 7760 (25' 6") | 9260 (30' 5") |
| F Min. predný polomer otáčania | 4870 (16' 0") | 4540 (14' 11") | 5160 (16' 11") | 4890 (16' 1") | 4850 (15' 11") | 4710 (15' 5") | 6140 (20' 2") |



Nosnosť nad prednou stranou



Nosnosť nad bočnou stranou alebo 360 stupňov

HX480 L

6,55 m (21' 6") Výložník; 2,4 m (7' 10") Rameno vybavené 2,20 m³ (vysýpacou SAE) a 600 mm (24") trojdrážkovým článkom pásu a 9200 kg (20,280 lb) protizávažím.

| Výška bodu nakladania m (ft) | | Dosah nákladu | | | | | | | | Pri maximálnom dosahu | |
|---------------------------------|----|---------------|--------|---------------|--------|---------------|--------|---------------|-------|-----------------------|-------|
| | | 3.0 m (10 ft) | | 4.5 m (15 ft) | | 6.0 m (20 ft) | | 7.5 m (25 ft) | | Objem | |
| | | | | | | | | | | | |
| 6.0 m | kg | | | | | *13100 | *13100 | *12540 | 9840 | 10830 | 6430 |
| (19.6 ft) | lb | | | | | *28880 | *28880 | *27640 | 21700 | 23890 | 14190 |
| 4.5 m | kg | | | *18500 | *18500 | *15010 | 13670 | *13400 | 9460 | 9840 | 5750 |
| (14.7 ft) | lb | | | *40800 | *40800 | *33100 | 30150 | *29530 | 20850 | 21690 | 12680 |
| 3.0 m | kg | | | | | *17090 | 12800 | *14450 | 9010 | 9410 | 5440 |
| (9.8 ft) | lb | | | | | *37680 | 28230 | *31850 | 19860 | 20740 | 11980 |
| 1.5 m | kg | | | | | *18620 | 12140 | 15190 | 8620 | 9430 | 5410 |
| (4.9 ft) | lb | | | | | *41060 | 26750 | 33480 | 19010 | 20790 | 11940 |
| Pozemné vedenie | kg | | | *24870 | 18570 | *19220 | 11770 | 14910 | 8380 | 9930 | 5700 |
| | lb | | | *54820 | 40940 | *42370 | 25950 | 32860 | 18470 | 21900 | 12570 |
| -1.5 m | kg | | | *23780 | 18600 | *18850 | 11680 | 14840 | 8320 | 11150 | 6430 |
| (-4.9 ft) | lb | | | *52420 | 41000 | *41560 | 25750 | 32710 | 18340 | 24570 | 14180 |
| -3.0 m | kg | *27210 | *27210 | *21680 | 18870 | *17410 | 11840 | | | *11320 | 8010 |
| (-9.8 ft) | lb | *59990 | *59990 | *47800 | 41590 | *38370 | 26090 | | | *24960 | 17650 |
| -4.5 m | kg | | | *18000 | *18000 | | | | | *10800 | 9470 |
| (-14.7 ft) | lb | | | *39690 | *39690 | | | | | *23810 | 20870 |

6,55 m (21' 6") Výložník; 2,9 m (9' 6") Rameno vybavené 2,20 m³ (vysýpacou SAE) a 600 mm (24") trojdrážkovým článkom pásu a 9200 kg (20,280 lb) protizávažím.

| Výška bodu nakladania m (ft) | | Dosah nákladu | | | | | | | | Pri maximálnom dosahu | |
|---------------------------------|----|---------------|--------|---------------|--------|---------------|-------|---------------|-------|-----------------------|--------|
| | | 3.0 m (10 ft) | | 4.5 m (15 ft) | | 6.0 m (20 ft) | | 7.5 m (25 ft) | | 9.0 m (30 ft) | |
| | | | | | | | | | | | |
| 7.5 m | kg | | | | | | | *11560 | 10150 | | *8700 |
| (24.5 ft) | lb | | | | | | | *25480 | 22390 | | *19180 |
| 6.0 m | kg | | | | | | | *12010 | 9940 | | *8690 |
| (19.6 ft) | lb | | | | | | | *26480 | 21910 | | *19170 |
| 4.5 m | kg | | | *17020 | *17020 | *14310 | 13870 | *12990 | 9520 | | *8820 |
| (14.7 ft) | lb | | | *37530 | *37530 | *31560 | 30580 | *28630 | 20990 | | *19440 |
| 3.0 m | kg | | | *21620 | 20330 | *16560 | 12950 | *14170 | 9040 | 11500 | 6600 |
| (9.8 ft) | lb | | | *47670 | 44820 | *36500 | 28550 | *31230 | 19920 | 25350 | 14550 |
| 1.5 m | kg | | | *24550 | 18980 | *18370 | 12190 | 15180 | 8600 | 11240 | 6370 |
| (4.9 ft) | lb | | | *54130 | 41850 | *40490 | 26860 | 33470 | 18960 | 24780 | 14040 |
| Pozemné vedenie | kg | | | *25300 | 18440 | *19310 | 11710 | 14830 | 8290 | | 9220 |
| | lb | | | *55770 | 40660 | *42560 | 25830 | 32700 | 18280 | | 20330 |
| -1.5 m | kg | *23710 | *23710 | *24660 | 18350 | *19280 | 11530 | 14680 | 8160 | | 10230 |
| (-4.9 ft) | lb | *52280 | *52280 | *54370 | 40450 | *42510 | 25420 | 32370 | 17990 | | 22550 |
| -3.0 m | kg | *29990 | *29990 | *22950 | 18540 | *18250 | 11600 | *14760 | 8250 | | *11610 |
| (-9.8 ft) | lb | *66110 | *66110 | *50590 | 40860 | *40230 | 25570 | *32540 | 18180 | | *25590 |
| -4.5 m | kg | *25460 | *25460 | *19850 | 19020 | *15750 | 11960 | | | | *10980 |
| (-14.7 ft) | lb | *56130 | *56130 | *43770 | 41930 | *34730 | 26380 | | | | *24210 |

1. Nosnosť je založená na norme ISO 10567.
2. Bod zataženia je koncový bod čapu predného prídavného zariadenia.
3. Nosnosť nepresahuje 75 % výklopného nákladu alebo 87 % plnej hydraulickej nosnosti.
4. (*) Označuje náklad obmedzený hydraulickou nosnosťou.



Nosnosť nad prednou stranou



Nosnosť nad bočnou stranou alebo 360 stupňov

HX480 L

7,06 m (23' 2") Výložník; 3,38 m (11' 1") Rameno vybavené 2,20 m³ (vysýpacou SAE) a 600 mm (24") trojdrážkovým článkom pásu a 9200 kg (20,280 lb) protizávažím.

| Výška bodu nakladania m (ft) | | Dosah nákladu | | | | | | | | | | Pri maximálnom dosahu | |
|---------------------------------|----|---------------|--------|---------------|-------|---------------|-------|---------------|-------|---------------|-------|-----------------------|-------|
| | | 3.0 m (10 ft) | | 4.5 m (15 ft) | | 6.0 m (20 ft) | | 7.5 m (25 ft) | | 9.0 m (30 ft) | | Objem | |
| | | | | | | | | | | | | | |
| 6.0 m (19.6 ft) | kg | | | | | | | *11510 | 9900 | *11340 | 7020 | *7750 | 4930 |
| | lb | | | | | | | *25370 | 21820 | *25010 | 15480 | *17090 | 10870 |
| 4.5 m (14.7 ft) | kg | | | | | *14080 | 13730 | *12700 | 9410 | *11690 | 6770 | *7880 | 4450 |
| | lb | | | | | *31040 | 30270 | *28000 | 20740 | *25770 | 14910 | *17370 | 9820 |
| 3.0 m (9.8 ft) | kg | | | *21750 | 19990 | *16510 | 12740 | *14050 | 8870 | *11350 | 6460 | *7570 | 4210 |
| | lb | | | *47940 | 44070 | *36390 | 28080 | *30970 | 19550 | *25020 | 14250 | *16680 | 9280 |
| 1.5 m (4.9 ft) | kg | | | *24850 | 18580 | *18470 | 11920 | *14950 | 8390 | *11030 | 6180 | *7540 | 4160 |
| | lb | | | *54780 | 40950 | *40730 | 26270 | *32950 | 18490 | *24320 | 13620 | *16630 | 9180 |
| Pozemné vedenie | kg | | | *25740 | 18010 | *19570 | 11410 | *14550 | 8040 | *10790 | 5960 | *7830 | 4320 |
| | lb | | | *56750 | 39710 | *43150 | 25150 | *32070 | 17720 | *23800 | 13140 | *17270 | 9530 |
| -1.5 m (-4.9 ft) | kg | *19090 | *19090 | *25340 | 17890 | *19780 | 11180 | *14330 | 7850 | *10680 | 5860 | *8530 | 4740 |
| | lb | *42080 | *42080 | *55870 | 39430 | *43600 | 24640 | *31600 | 17310 | *23540 | 12910 | *18800 | 10450 |
| -3.0 m (-9.8 ft) | kg | *25270 | *25270 | *24050 | 18010 | *19150 | 11180 | *14320 | 7840 | | | *9890 | 5580 |
| | lb | *55720 | *55720 | *53020 | 39710 | *42220 | 24650 | *31570 | 17280 | | | *21810 | 12290 |
| -4.5 m (-14.7 ft) | kg | *28240 | *28240 | *21780 | 18370 | *17570 | 11390 | *14330 | 8040 | | | *11250 | 7290 |
| | lb | *62250 | *62250 | *48020 | 40490 | *38740 | 25120 | *31590 | 17720 | | | *24800 | 16080 |
| -6.0 m (-19.6 ft) | kg | | | *18000 | | | | | | | | *10910 | 8780 |
| | lb | | | *39690 | | | | | | | | *24060 | 19360 |

7,06 m (23' 2") Výložník; 2,4 m (7' 10") Rameno vybavené 2,20 m³ (vysýpacou SAE) a 600 mm (24") trojdrážkovým článkom pásu a 9200 kg (20,280 lb) protizávažím.

| Výška bodu nakladania m (ft) | | Dosah nákladu | | | | | | | | | | Pri maximálnom dosahu | |
|---------------------------------|----|---------------|--------|---------------|-------|---------------|--------|---------------|-------|---------------|-------|-----------------------|-------|
| | | 3.0 m (10 ft) | | 4.5 m (15 ft) | | 6.0 m (20 ft) | | 7.5 m (25 ft) | | 9.0 m (30 ft) | | Objem | |
| | | | | | | | | | | | | | |
| 7.5 m (24.5 ft) | kg | | | | | | | *11920 | 9980 | | | *10790 | 6730 |
| | lb | | | | | | | *26280 | 22010 | | | *23790 | 14850 |
| 6.0 m (19.6 ft) | kg | | | | | *13370 | *13370 | *12470 | 9690 | | | *9730 | 5700 |
| | lb | | | | | *29480 | *29480 | *27490 | 21370 | | | *21450 | 12560 |
| 4.5 m (14.7 ft) | kg | | | | | *15530 | 13250 | *13530 | 9230 | | | *8903 | 5120 |
| | lb | | | | | *34250 | 29220 | *29830 | 20340 | | | *19630 | 11290 |
| 3.0 m (9.8 ft) | kg | | | | | *17700 | 12330 | *14680 | 8740 | 11330 | 6460 | *8540 | 4850 |
| | lb | | | | | *39020 | 27200 | *32370 | 19260 | *24980 | 14250 | *18820 | 10690 |
| 1.5 m (4.9 ft) | kg | | | | | *19140 | 11690 | *14860 | 8330 | *11080 | 6240 | *8550 | 4820 |
| | lb | | | | | *42190 | 25780 | *32760 | 18370 | *24430 | 13760 | *18840 | 10640 |
| Pozemné vedenie | kg | | | | | *19600 | 11380 | *14580 | 8090 | *10940 | 6110 | *8960 | 5060 |
| | lb | | | | | *43210 | 25090 | *32140 | 17830 | *24120 | 13470 | *19750 | 11160 |
| -1.5 m (-4.9 ft) | kg | | | *23820 | 18210 | *19210 | 11320 | *14500 | 8020 | | | *9930 | 5650 |
| | lb | | | *52520 | 40150 | *42360 | 24960 | *31960 | 17680 | | | *21890 | 12460 |
| -3.0 m (-9.8 ft) | kg | *26660 | *26660 | *22010 | 18460 | *17980 | 11470 | *14660 | 8160 | | | *11270 | 6860 |
| | lb | *58780 | *58780 | *48530 | 40690 | *39630 | 25290 | *32320 | 17980 | | | *24840 | 15120 |
| -4.5 m (-14.7 ft) | kg | | | *19030 | 18970 | *15480 | 11890 | | | | | *10630 | 8730 |
| | lb | | | *41950 | 41820 | *34120 | 26210 | | | | | *23430 | 19240 |

7,06 m (23' 2") Výložník; 2,9 m (9' 6") Rameno vybavené 2,20 m³ (vysýpacou SAE) a 600 mm (24") trojdrážkovým článkom pásu a 9200 kg (20,280 lb) protizávažím.

| Výška bodu nakladania m (ft) | | Dosah nákladu | | | | | | | | | | Pri maximálnom dosahu | |
|---------------------------------|----|---------------|--------|---------------|--------|---------------|-------|---------------|-------|---------------|-------|-----------------------|-------|
| | | 3.0 m (10 ft) | | 4.5 m (15 ft) | | 6.0 m (20 ft) | | 7.5 m (25 ft) | | 9.0 m (30 ft) | | Objem | |
| | | | | | | | | | | | | | |
| 7.5 m (24.5 ft) | kg | | | | | | | *11300 | 10110 | | | *9200 | 6210 |
| | lb | | | | | | | *24920 | 22290 | | | *20290 | 13690 |
| 6.0 m (19.6 ft) | kg | | | | | | | *12000 | 9780 | | | *9110 | 5290 |
| | lb | | | | | | | *26450 | 21560 | | | *20090 | 11660 |
| 4.5 m (14.7 ft) | kg | | | *18460 | *18460 | *14840 | 13460 | *13150 | 9290 | 11630 | 6710 | *8370 | 4760 |
| | lb | | | *40690 | *40690 | *32720 | 29680 | *28980 | 20480 | *25630 | 14800 | *18440 | 10500 |
| 3.0 m (9.8 ft) | kg | | | *23200 | 19320 | *17170 | 12480 | *14420 | 8760 | *11310 | 6430 | *8020 | 4500 |
| | lb | | | *51150 | 42600 | *37860 | 27520 | *31790 | 19320 | *24930 | 14170 | *17680 | 9920 |
| 1.5 m (4.9 ft) | kg | | | *21570 | 18200 | *18920 | 11730 | *14850 | 8310 | *11020 | 6170 | *8010 | 4460 |
| | lb | | | *47550 | 40110 | *41710 | 25860 | *32750 | 18320 | *24290 | 13590 | *17650 | 9830 |
| Pozemné vedenie | kg | | | *24530 | 17880 | *19730 | 11310 | *14500 | 8000 | *10820 | 5990 | *8350 | 4650 |
| | lb | | | *54090 | 39420 | *43500 | 24920 | *31970 | 17640 | *23850 | 13200 | *18400 | 10250 |
| -1.5 m (-4.9 ft) | kg | *19550 | *19550 | *24880 | 17880 | *19650 | 11160 | *14350 | 7870 | | | *9170 | 5140 |
| | lb | *43100 | *43100 | *54840 | 39430 | *43320 | 24600 | *31640 | 17350 | | | *20210 | 11340 |
| -3.0 m (-9.8 ft) | kg | *27720 | *27720 | *23290 | 18090 | *18730 | 11240 | *14410 | 7930 | | | *10790 | 6140 |
| | lb | *61120 | *61120 | *51340 | 39890 | *41300 | 24770 | *31780 | 17470 | | | *23790 | 13530 |
| -4.5 m (-14.7 ft) | kg | *26110 | *26110 | *20660 | 18540 | *16750 | 11550 | | | | | *10990 | 8290 |
| | lb | *57560 | *57560 | *45550 | 40870 | *36930 | 25460 | | | | | *24220 | 18270 |



















Nosnosť nad prednou stranou

















Nosnosť nad bočnou stranou alebo 360 stupňov

HX480 NL

7,06 m (23' 2") Výložník; 4,0 m (13' 11") Rameno vybavené 2,20 m³ (vysýpacou SAE) a 600 mm (24") trojdrážkovým článkom pásu a 9200 kg (20,280 lb) protizávažím.

| Výška bodu nakladania m (ft) | | Dosah nákladu | | | | | | | | | | | | Pri maximálnom dosahu | | | | | |
|---------------------------------|----|---|---|---|---|---|---|---|---|---|---|---|---|---|---|---|---|--------|-------|
| | | 1.5 m (5 ft) | | 3.0 m (10 ft) | | 4.5 m (15 ft) | | 6.0 m (20 ft) | | 7.5 m (25 ft) | | 9.0 m (30 ft) | | 10.5 m (35 ft) | | Objem | | Dosah | |
| | |  |  |  |  |  |  |  |  |  |  |  |  |  |  |  |  | m (ft) | |
| 7.5 m (24.5 ft) | kg | | | | | | | | | | | | | | | | *7160 | 5140 | 11.03 |
| | lb | | | | | | | | | | | | | | | | *15780 | 11340 | 36.02 |
| 6.0 m (19.6 ft) | kg | | | | | | | | | | | | | | | | *7190 | 4460 | 11.64 |
| | lb | | | | | | | | | | | | | | | | *15840 | 9820 | 38.02 |
| 4.5 m (14.7 ft) | kg | | | | | | | | | | | | | | | | | | 12 |
| | lb | | | | | | | | | | | | | | | | | | 39.21 |
| 3.0 m (9.8 ft) | kg | | | | | *19780 | *19780 | *15510 | 13090 | *13450 | 9050 | 11470 | 6560 | 8720 | 4860 | | 6960 | 3820 | 12.14 |
| | lb | | | | | *43610 | *43610 | *34200 | 28870 | *29650 | 19960 | 25280 | 14460 | 19220 | 10710 | | 15340 | 8420 | 39.67 |
| 1.5 m (4.9 ft) | kg | | | | | *23740 | 19050 | *17790 | 12160 | *14820 | 8510 | 11110 | 6230 | 8520 | 4680 | | 6930 | 3766 | 12.07 |
| | lb | | | | | *52340 | 42000 | *39230 | 26810 | *32660 | 18770 | 24490 | 13740 | 18780 | 10310 | | 15270 | 8303 | 39.43 |
| Pozemné vedenie | kg | | | | | *13800 | *13800 | *25590 | 18130 | *19290 | 11510 | 14620 | 8090 | 10810 | 5970 | | 7154 | 3886 | 11.77 |
| | lb | | | | | *30430 | *30430 | *56410 | 39970 | *42530 | 25390 | 32230 | 17840 | 23840 | 13160 | | 15772 | 8568 | 38.46 |
| -1.5 m (-4.9 ft) | kg | *14500 | *14500 | *17930 | *17930 | *25840 | 17790 | *19900 | 11170 | 14320 | 7830 | 10630 | 5810 | | | | 7706 | 4217 | 11.24 |
| | lb | *31970 | *31970 | *39520 | *39520 | *56971 | 39230 | *43860 | 24620 | 31580 | 17270 | 23430 | 12800 | | | | 16990 | 9298 | 36.73 |
| -3.0 m (-9.8 ft) | kg | *18590 | *18590 | *22750 | *22750 | *25020 | 17790 | *19650 | 11070 | 14220 | 7740 | 10590 | 5770 | | | | 8768 | 4871 | 10.43 |
| | lb | *40980 | *40980 | *50160 | *50160 | *55170 | 39230 | *43320 | 24400 | 31350 | 17070 | 23350 | 12720 | | | | 19329 | 10738 | 34.06 |
| -4.5 m (-14.7 ft) | kg | | | *28640 | *28640 | *23220 | 18040 | *18520 | 11190 | 14330 | 7830 | | | | | | 10836 | 6139 | 9.24 |
| | lb | | | *63150 | *63150 | *51200 | 39780 | *40830 | 24660 | 31580 | 17270 | | | | | | 23890 | 13534 | 30.17 |
| -6.0 m (-19.6 ft) | kg | | | *26350 | *26350 | *20150 | 18570 | *16170 | 11560 | | | | | | | | *10846 | 8506 | 7.73 |
| | lb | | | *58080 | *58080 | *44430 | 40950 | *35660 | 25470 | | | | | | | | *23910 | 18753 | 25.26 |

9,00 m (29' 6") Výložník; 6,0 m (19' 11") Rameno vybavené 2,20 m³ (vysýpacou SAE) a 600 mm (24") trojdrážkovým článkom pásu a 10200 kg (22,490 lb) protizávažím.

| Výška bodu nakladania m (ft) | | Dosah nákladu | | | | | | | | | | Pri maximálnom dosahu | | | | |
|---------------------------------|----|---|---|---|---|---|---|---|---|---|---|---|---|---|---|--------|
| | | 3.0 m (9.8 ft) | | 5.0 m (16.3 ft) | | 7.0 m (22.9 ft) | | 9.0 m (29.4 ft) | | 11.0 m (35.9 ft) | | 13.0 m (42.5 ft) | | Objem | | Dosah |
| | |  |  |  |  |  |  |  |  |  |  |  |  |  |  | m (ft) |
| 8.0 m (26.1 ft) | kg | | | | | | | | | | | *5500 | 3770 | *4660 | 2920 | 14.78 |
| | lb | | | | | | | | | | | *12130 | 8310 | *10280 | 6440 | 48.27 |
| 6.0 m (19.6 ft) | kg | | | | | | | | *8570 | 5400 | | 6630 | 3620 | *4700 | 2460 | 15.40 |
| | lb | | | | | | | | *18890 | 11910 | | 14610 | 7980 | *10370 | 5430 | 50.32 |
| 4.0 m (13.1 ft) | kg | | | | | | | *10020 | 7380 | 8790 | 4980 | 6370 | 3380 | 4500 | 2180 | 15.72 |
| | lb | | | | | | | *22080 | 16280 | 19380 | 10980 | 14050 | 7460 | 9920 | 4810 | 51.37 |
| 2.0 m (6.5 ft) | kg | | | *19230 | 16740 | *13910 | 10040 | *11610 | 6620 | 8300 | 4530 | 6090 | 3120 | 4350 | 2040 | 15.76 |
| | lb | | | *42390 | 36900 | *30660 | 22120 | *25600 | 14580 | 18300 | 9990 | 13430 | 6880 | 9590 | 4500 | 51.47 |
| Pozemné vedenie | kg | *8600 | *8600 | *16340 | 14820 | *16100 | 8930 | 11010 | 5960 | 7870 | 4130 | 5840 | 2880 | 4380 | 2030 | 15.50 |
| | lb | *18960 | *18960 | *36020 | 32670 | *35480 | 19690 | 24270 | 13140 | 17340 | 9100 | 12870 | 6360 | 9660 | 4480 | 50.64 |
| -2.0 m (-6.5 ft) | kg | *10720 | *10720 | *16220 | 14070 | 15820 | 8280 | 10510 | 5510 | 7550 | 3840 | 5660 | 2710 | 4630 | 2170 | 14.95 |
| | lb | *23630 | *23630 | *35750 | 31010 | 34870 | 18260 | 23160 | 12140 | 16640 | 8460 | 12470 | 5980 | 10210 | 4780 | 48.83 |
| -4.0 m (-13.1 ft) | kg | *13060 | *13060 | *18160 | 13920 | 15510 | 8012 | 10250 | 5280 | 7380 | 3680 | | | 5170 | 2500 | 14.06 |
| | lb | *28800 | *28800 | *40040 | 30690 | 34190 | 17660 | 22600 | 11640 | 16280 | 8120 | | | 11390 | 5520 | 45.92 |
| -6.0 m (-19.6 ft) | kg | *15680 | *15680 | *21300 | 14130 | 15540 | 8037 | 10230 | 5260 | 7400 | 3700 | | | 6120 | 3160 | 12.74 |
| | lb | *34570 | *34570 | *46950 | 31160 | 34250 | 17720 | 22560 | 11600 | 16320 | 8170 | | | 13690 | 6970 | 41.61 |
| -8.0 m (-26.1 ft) | kg | *18670 | *18670 | *20410 | 14660 | *15830 | 8330 | 10490 | 5490 | | | | | *7810 | 4550 | 10.82 |
| | lb | *41160 | *41190 | *45000 | 32330 | *34890 | 18370 | 23120 | 12100 | | | | | *17230 | 10020 | 35.33 |
| -10.0 m (-32.7 ft) | kg | | | *16900 | 15630 | *13170 | 9000 | | | | | | | *9870 | 6980 | 8.72 |
| | lb | | | *37270 | 34450 | *29030 | 19840 | | | | | | | *21760 | 15400 | 28.48 |

- Nosnosť je založená na norme ISO 10567.
- Bod zataženia je koncový bod čapu predného prídavného zariadenia.
- Nosnosť nepresahuje 75 % výklopného nákladu alebo 87 % plnej hydraulikkej nosnosti.
- (*) Označuje náklad obmedzený hydraulickou nosnosťou.

| MOTOR | STD | OPT |
|---|---------------------|-----|
| Motor Scania DC13 084A | ● | |
| HYDRAULICKÝ SYSTÉM | | |
| Inteligentná regulácia výkonu (IPC) | | |
| Trojité pracovný režim, dvojité pracovný režim, používateľský režim | ● | |
| Variabilná regulácia výkonu | ● | |
| Riadenie prietoku čerpadla | ● | |
| Riadenie prietoku v prídavnom režime | | ● |
| Automatický voľnobeh motora | ● | |
| Riadenie automatického vypínania motora | | ● |
| KABÍNA A INTERIÉR | | |
| Štandardná kabína podľa ISO | | |
| Zdvíhač stierač čelného skla | ● | |
| Rádio/USB prehrávač | ● | |
| Systém pre mobilné telefóny Handsfree s USB | ● | |
| 12 V elektrická zásuvka (konvertor 24V DC na 12V DC) | ● | |
| Elektrický klaksón | ● | |
| Ocelová kabína s plnou ochranu pred vplyvmi počasia a viditeľnosťou v okruhu 360° | ● | |
| Bezpečnostné sklenené okná | ● | |
| Posuvné, sklopné čelné sklo | ● | |
| Bočné okno posuvné (ľavá strana) | ● | |
| Uzamykatelné dvere | ● | |
| Skrinka s funkciou vykurovania a chladenia | ● | |
| Ukladací priečinok a popolník | ● | |
| Priehľadný kryt strechy kabíny | ● | |
| Tienidlo | ● | |
| Zámky dverí a kabíny, jeden kľúč | ● | |
| Mechanicky odpružené sedadlo s ohrevom | ● | |
| Dialkovo ovládaný posuvný joystick | ● | |
| Systém nastavenia výšky skrinky konzoly | ● | |
| Automatická klimatizácia | | |
| Klimatizácia a kúrenie | ● | |
| Odmrazovač | ● | |
| Centralizované monitorovanie | | |
| 8-palcový LCD displej | ● | |
| Otáčky motora alebo počítadlo kilometrov jazdy/akcelerátor | ● | |
| Ukazovateľ teploty chladiacej kvapaliny motora | ● | |
| Max. výkon | ● | |
| Nízka rýchlosť/vysoká rýchlosť | ● | |
| Automatický voľnobeh | ● | |
| Preťaženie | ● | |
| Skontrolujte motor | ● | |
| Upchatie vzduchového filtra | ● | |
| Indikátory | ● | |
| ECO prístroje | ● | |
| Ukazovateľ množstva paliva | ● | |
| Ukazovateľ teploty hydraulického oleja | ● | |
| Ohrievač paliva | ● | |
| Výstrahy | ● | |
| Chyba komunikácie | ● | |
| Slabá batéria | ● | |
| Hodiny | ● | |
| Osvetlenie kabíny | | ● |
| Chránič predného okna kabíny proti dažďu | ● | |
| Ocelový kryt strechy kabíny | | ● |
| Sedadlo | | |
| Nastaviteľné vzduchom odpružené sedadlo s ohrevom | | ● |
| Kabína FOPS/FOG (ISO/DIS 10262) úroveň 2 | | |
| FOPS (ochranná konštrukcia proti padajúcim predmetom) · ISO 3449 úroveň 2 | | ● |
| FOG (chránič pred padajúcimi predmetmi) · ISO/DIS 10262 úroveň 2 | Predný a horný kryt | ● |
| | Horný kryt | ● |
| Kabína ROPS (ISO 12117-2) | | |
| ROPS (konštrukcia na ochranu pri prevrátení) · ISO 12117-2 | ● | |
| BEZPEČNOSŤ | | |
| Hlavný spínač akumulátora | ● | |
| Zadná kamera | ● | |

| BEZPEČNOSŤ | STD | OPT |
|---|------------------|-----|
| AAVM (Advanced Around View Monitoring – pokročilý systém zobrazovania okolia) | | ● |
| Štyri predné pracovné svetlá | ● | |
| Signalizácia pohybu | ● | |
| Zadné pracovné svetlo | ● | |
| Žiarovka majáka | | ● |
| Automatická brzda otočenia | ● | |
| Systém upevnenia výložníka | ● | |
| Systém upevnenia ramena | ● | |
| Bezpečnostný ventil pre valec výložníka s výstražným zariadením upozorňujúcim na preťaženie | ● | |
| Bezpečnostný poistný ventil pre valec ramena | | ● |
| Tri vonkajšie zadné zrkadlá | ● | |
| INÉ | | |
| Výložníky | | |
| 6.55 m; 21' 6" | | ● |
| 7.06 m; 23' 2" | ● | |
| 9.00 m; 29' 6" | | ● |
| Ramená | | |
| 2.4 m; 7' 10" | | ● |
| 2.9 m; 9' 6" | | ● |
| 3.38 m; 11' 1" | ● | |
| 4.0 m; 13' 1" | | ● |
| 6.0 m; 19' 8" | | ● |
| Vymeniteľná protiprachová mriežka chladiča | ● | |
| Vymeniteľný zásobník | ● | |
| Palivový predfilter s ohrevom paliva | ● | |
| Dažďový uzáver | ● | |
| Predbežný čistič | | ● |
| Systém vlastnej diagnostiky | ● | |
| Hi MATE (dialkový systém riadenia) | Mobil Satelit | ● |
| Akumulátory (2 x 12 V x 200 Ah) | ● | |
| Čerpadlo na prívod paliva (50 l/min) | ● | |
| Motor spodného stierača | ● | |
| Monofunkčná súprava trubiek drvič atď.) | | ● |
| Súprava trubiek s dvojitou funkciou (drapak atď.) | ● | |
| Trubky na rýchlostné zariadenie | | ● |
| Rýchlostné zariadenie | | ● |
| Riadenie voľného spúšťania výložníka | | ● |
| Akumulátor na spúšťanie náradia | ● | |
| Ventil zmeny profilu riadenia (2 profily) | | ● |
| Súprava náradia | | ● |
| PODVOZOK | | |
| Spodný kryt spodného rámu (doplňkový) | | ● |
| Spodný kryt spodného rámu (normálny) | ● | |
| Články pásov | | |
| Článok s trojitou drážkou (600 mm; 24") | ● | |
| Článok s trojitou drážkou (700 mm; 28") | | ● |
| Článok s trojitou drážkou (750 mm; 30") | | ● |
| Článok s trojitou drážkou (800 mm; 32") | | ● |
| Článok s trojitou drážkou (900 mm; 36") | | ● |
| Článok s dvojitou drážkou (600 mm; 24") | | ● |
| Článok s dvojitou drážkou (700 mm; 28") | | ● |
| Článok s vysoké pracovné zaťaženie drážkou (600 mm; 24") | | ● |
| Článok s vysoké pracovné zaťaženie drážkou (700 mm; 28") | | ● |
| Chránič drážky pásu | ● | |
| Úplný systém High Walker chrániča drážky pásu | | ● |
| 3-dielny chránič pásu | | ● |

STD = štandardný

OPT = voliteľný

- * Štandardné a voliteľné vybavenie sa môže líšiť. Ďalšie informácie vám poskytne príslušný predajca spoločnosti Hyundai. Zariadenie sa môže líšiť v závislosti od medzinárodných noriem.
- * Na fotografiách môžu byť prídavné zariadenia a voliteľné príslušenstvo, ktoré nie je dostupné vo vašej oblasti.
- * Materiály a špecifikácie sa môžu zmeniť bez predchádzajúceho upozornenia.
- * Všetky rozmery sú uvedené v jednotkách Spojeného kráľovstva a boli zaokrúhlené na najbližšiu libru alebo palec.
- * Klimatizácia tohto zariadenia obsahuje chladiaci fluídovaný skleníkový plyn HFC-134a (potenciál globálneho otepľovania = 1430). Systém obsahuje 0,8 kg chladiacej zložky, ktorej CO₂ ekvivalent je 1,144 metrickej tony.



OBRÁŤTE SA NA

Hyundai Construction Equipment Europe nv

Hyundailaan 4, 3980 Tessenderlo, Belgium Tel: (32) 14-56-2200 Fax: (32) 14-59-3405 www.hyundai.eu

SK - 2017.11 Rev 2